



KORISNIČKE UPUTE

za web korisnike

WEB-BON

• BONITETNA INFORMACIJA BON-1

Vlasnik: Fina
Zagreb, listopad 2014.

SADRŽAJ:

1. UVOD	3
2. TEHNIČKI PREDUVJETI	3
3. NAMJENA APLIKACIJE	4
4. RAD S APLIKACIJOM	5
4.1. PRIJAVA	5
4.1.1. <i>Prijava</i>	5
4.1.2. <i>Odjava</i>	6
4.2. BON-1	7
4.2.1. <i>Izdavanje</i>	7
4.2.2. <i>Popis tražitelja</i>	8
4.3. OSTALO	9
4.3.1. <i>Više o bonitetu</i>	9
4.3.2. <i>Home</i>	9
4.3.3. <i>RDC</i>	10
4.3.4. <i>Cjenik</i>	11
4.3.5. <i>Kontakti</i>	11
4.3.6. <i>Stanje računa</i>	12
4.3.7. <i>fina.hr</i>	13
5. PROVJERA ELEKTRONIČKOG POTPISA	14
6. RJEČNIK POJMOVA	16

1. UVOD

Najbrži je i najjednostavniji način preuzimanja bonitetnih informacija putem servisa WEB-BON. Preuzimanje podrazumijeva uvid u podatke o bonitetu te ispis ili lokalno spremanje informacije na računalo korisnika, 24 sata dnevno. Pristup servisu ostvaruje se upotrebom Fina e-kartice ili USB tokena.

Osim bonitetnih informacija koje se odnose na Vašu tvrtku, dostupne su i bonitetne informacije koje se odnose na Vaše (potencijalne) poslovne partnere.

Bonitetna informacija BON-1 sadrži podatke o vrijednosti imovine, ukupnim prihodima, dinamici prihoda, ukupnim rashodima, kapitalu i rezervama, dobiti ili gubitku, broju zaposlenih te pokazatelje stabilnosti i zaduženosti, likvidnosti, brzine obrtaja i uspješnosti poslovanja.

Ova bonitetna informacija obuhvaća sljedeće:

- opće podatke o poslovnom subjektu
- podatke i pokazatelje o poslovanju poslovnog subjekta u protekle dvije godine
- kretanje broja zaposlenih i njihove prosječne plaće
- stanje novčanih sredstava tijekom proteklih razdoblja
- rang tvrtke u razredu, tj. u odnosnoj djelatnosti
- objašnjenja navedenih pokazatelja.

2. TEHNIČKI PREDUVJETI

Korištenje servisa WEB-BON omogućeno je uz određene preduvjete, tj. potrebno je imati:

- 🖥️ Internet preglednik Internet Explorer 7.0 (ili višu verziju s uključenim "compatibility view" modom rada)
- 🖥️ Pristup internetu
- 🖥️ FINA e-karticu i smart card čitač ili USB token
- 🖥️ Adobe Acrobat Reader 6.0 (ili višu verziju)
- 🖥️ Pravilno podešene postavke u Adobe Acrobat Reader-u.
Potrebnu verziju Adobe Acrobat Readera možete preuzeti na stranici www.adobe.com.

Napomena!

Detaljne upute za preuzimanje potrebne verzije Acrobat Reader-a i podešavanje postavki nalaze se u korisničkoj uputi 'PROVJERA ELEKTRONIČKOG POTPISA' za Adobe Acrobat Reader v.6 CE i više verzije koja je, uz ovu uputu, obvezan dio korisničke dokumentacije za korištenje aplikacije WEB-BON.

3. NAMJENA APLIKACIJE

Aplikacija je namijenjena preuzimanju bonitetnih informacija putem interneta na hrvatskom, engleskom i njemačkom jeziku.

Usluge servisa WEB-BON:

- Preuzimanje bonitetnih informacija BON-1
- Preuzimanje popisa tražitelja

'Popis tražitelja' sadrži podatke o tražiteljima koji su u određenom razdoblju zatražili bonitetnu informaciju BON-1 koja se odnosi na Vašu tvrtku: naziv/tvrtku i MB ako se radi o poslovnom subjektu, odnosno ime i prezime ako se radi o građaninu te datum izdavanja bonitetne informacije BON-1.

Svi dokumenti koji su preuzeti putem servisa WEB-BON su u PDF formatu i elektronički su potpisani.

Dodatne informacije:

- besplatan telefon, broj: 0800 0080
- adresa e-pošte: analize@fina.hr
- Finina web stranica: www.fina.hr

4. RAD S APLIKACIJOM

4.1. PRIJAVA

4.1.1. Prijava

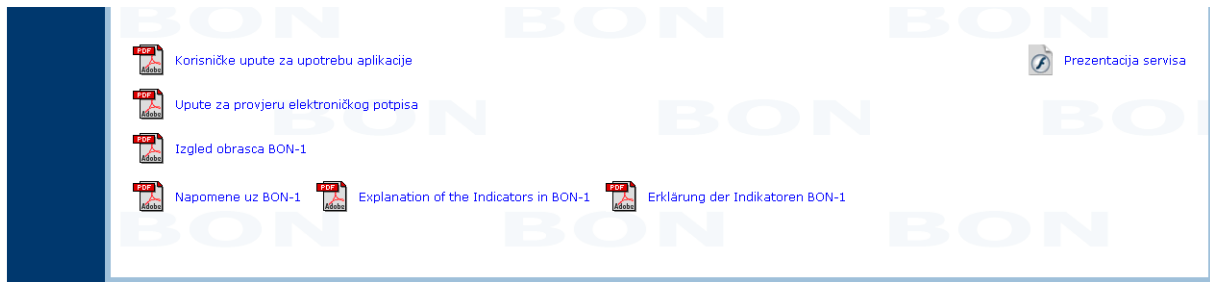
U aplikaciju se ulazi preko Finine web stranice, www.fina.hr, odabirom Fina web servisa ili Usluge za poslovne subjekte, te biranjem WEB-BON na izborniku s lijeve strane, *WEB SERVISI*. (slika 1.)



Slika 1. Ulazak u aplikaciju (WEB-BON)

Ulaskom u aplikaciju otvara se početna stranica aplikacije *WEB-BON** Bonitetna informacija *BON-1* (slika 2.):





Slika 2. Početna stranica aplikacije WEB-BON

Najprije treba izvršiti prijavu na sljedeći način:

1. Spojite USB token s računalom ili umetnite karticu u čitač (provjerite je li čitač dobro spojen)
2. Kliknite mišem na opciju **PRIJAVA**

Ako je prijava bila uspješna, na ekranu će se pojaviti sljedeća obavijest (slika 3.):



Slika 3. Uspješna prijava

4.1.2. Odjava

Odabirom opcije **Odjava** (na izborniku s lijeve strane) odjavljujete se iz aplikacije WEB-BON i na ekranu se pojavljuje sljedeća poruka (slika 4.):



Slika 4. Odjava

4.2. BON-1

4.2.1. Izdavanje

Za uslugu preuzimanja bonitetnih informacija BON-1 na izborniku s lijeve strane odaberite opciju **Izdavanje**. Pojavit će se sljedeći ekran (*slika 5.*):



Upišite matični broj (do 8 znamenki) ili OIB (11 znamenki) za koji želite BON-1 izvještaj:

IZVEDI UPIT

Slika 5. Opcija Izdavanje

U polje upišite matični broj ili OIB poduzetnika čiji BON-1 želite preuzeti i nakon toga kliknite mišem na opciju **IZVEDI UPIT**.

Pojavit će se sljedeći ekran, s osnovnim podacima o poduzetniku s tim matičnim brojem i OIB-om (*slika 6.*):



• **BON-1**

Osnovni podaci o poduzetniku:

Matični broj:	332852
OIB:	85821130368
Naziv:	FINANCIJSKA AGENCIJA
Ulica:	KOTURAŠKA 43
Naselje:	ZAGREB, 10000

Osnovni podaci o obrascu:

Razdoblje:	1-9/2009
Izvor podataka:	GFI 2008 + TSI 2009/9

Hrvatski Engleski Njemački

ISPIS

Slika 6. Ekran nakon opcije IZVEDI UPIT

Ukoliko unesete neispravan OIB/MB, aplikacija će javiti poruku:

Neispravan matični broj/OIB!

Ako želite preuzeti BON-1 za matični broj, upišite do 8 znamenki matičnog broja.

Ako želite preuzeti BON-1 za OIB, upišite puni OIB od 11 znamenki.

Do ovoga trenutka u aplikaciji se ne evidentira da ste preuzeli bonitetnu informaciju BON-1.

Prije samog zadavanja tiska moguće je birati jezik na kojem će se kreirati BON-1 informacija. Inicijalno je postavljen hrvatski jezik, ali klikom na kružić uz odgovarajući jezik moguća je izmjena.

Ponuđeni jezici su:

- Hrvatski
- Engleski
- Njemački

Nakon što ste odabrali jedan od jezika potrebno je kliknuti mišem na opciju **ISPIS**. Time se kreira PDF dokument, potpisan digitalnim potpisom FINE-e.

Dokument je moguće tiskati ili spremiti lokalno na računalo ili na vanjski nosač podataka (USB stick i slično), a aplikacija će automatski zabilježiti da ste preuzeli jedan dokument (BON-1).

4.2.2. Popis tražitelja

Za uslugu preuzimanja popisa svih tražitelja koji su preuzeli BON-1 s podacima Vaše tvrtke, na izborniku s lijeve strane odaberite opciju **Popis tražitelja**. Pojavit će se sljedeći ekran (*slika 7.*):



• Popis tražitelja BON-1 izvještaja

Razdoblje (dd.mm.gggg):

Od: Do: **IZVEDI UPIT**

Slika 7. Opcija Popis tražitelja

U polja je potrebno upisati razdoblja Od i Do te kliknuti mišem na opciju **IZVEDI UPIT**. Otvara se sljedeći ekran s osnovnim podacima o tražitelju, odnosno s podacima Vaše tvrtke (*slika 8.*):



• Popis tražitelja BON-1 izvještaja

Osnovni podaci o tražitelju:

Naziv	FINANCIJSKA AGENCIJA
Matični broj	332852
OIB	85821130368
Adresa	ZAGREB, KOTURAŠKA 43

Razdoblje: **01.01.2009 - 31.12.2009**

Cijena: **27,00 Kn**

IZMJENA

ISPIS

Slika 8. Ekran nakon opcije IZVEDI UPIT

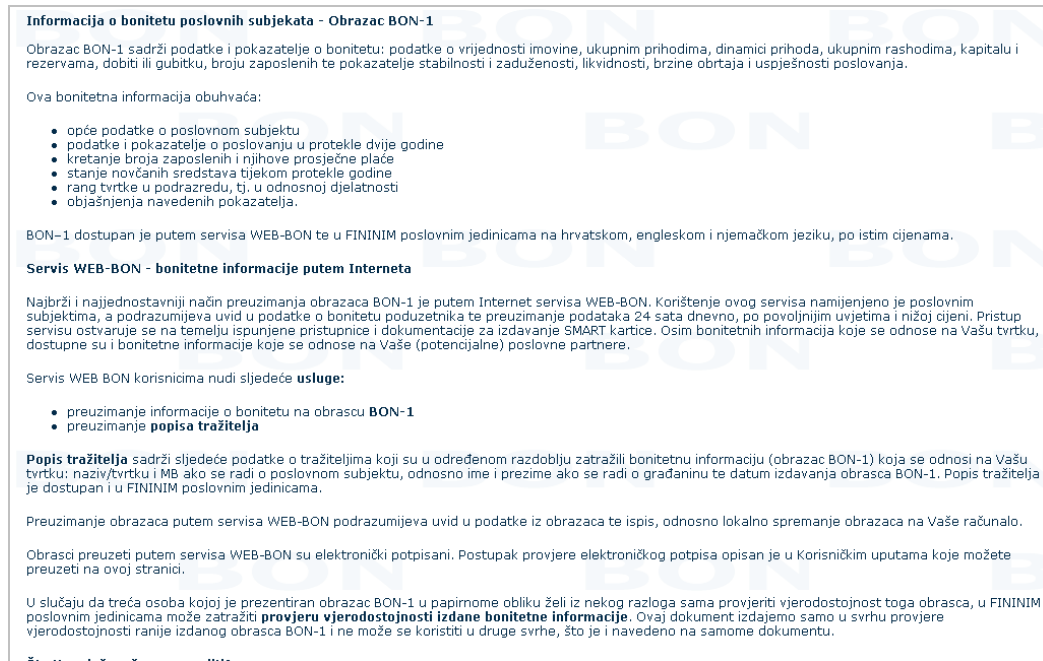
Odabirom opcije **IZMJENA** možete promijeniti upisana razdoblja.

Do ovoga trenutka u aplikaciji se ne evidentira da ste preuzeli popis tražitelja. U trenutku kada odaberete opciju **ISPIS** kreira se PDF dokument koji možete tiskati ili spremiti lokalno na svoje računalo, a aplikacija automatski bilježi da ste preuzeli jedan dokument (popis tražitelja).

4.3. OSTALO

4.3.1. Više o bonitetu

Odabirom opcije **Više o bonitetu** (na izborniku s lijeve strane) pojavljuje se ekran sa više podataka o bonitetnim informacijama i o servisu WEB-BON, (slika 9.):



Informacija o bonitetu poslovnih subjekata - Obrazac BON-1

Obrazac BON-1 sadrži podatke i pokazatelje o bonitetu: podatke o vrijednosti imovine, ukupnim prihodima, dinamici prihoda, ukupnim rashodima, kapitalu i rezervama, dobiti ili gubitku, broju zaposlenih te pokazatelje stabilnosti i zaduženosti, likvidnosti, brzine obrtaja i uspješnosti poslovanja.

Ova bonitetna informacija obuhvaća:

- opće podatke o poslovnom subjektu
- podatke i pokazatelje o poslovanju u protekle dvije godine
- kretanje broja zaposlenih i njihove prosječne plaće
- stanje novčanih sredstava tijekom protekle godine
- rang tvrtke u podrazredu, tj. u odnosnoj djelatnosti
- objašnjenja navedenih pokazatelja.

BON-1 dostupan je putem servisa WEB-BON te u FININIM poslovnim jedinicama na hrvatskom, engleskom i njemačkom jeziku, po istim cijenama.

Servis WEB-BON - bonitetne informacije putem Interneta

Najbrži i najjednostavniji način preuzimanja obrazaca BON-1 je putem Internet servisa WEB-BON. Korištenje ovog servisa namijenjeno je poslovnim subjektima, a podrazumijeva uvid u podatke o bonitetu poduzetnika te preuzimanje podataka 24 sata dnevno, po povoljnijim uvjetima i nižoj cijeni. Pristup servisu ostvaruje se na temelju ispunjene pristupnice i dokumentacije za izdavanje SMART kartice. Osim bonitetnih informacija koje se odnose na Vašu tvrtku, dostupne su i bonitetne informacije koje se odnose na Vaše (potencijalne) poslovne partnere.

Servis WEB BON korisnicima nudi sljedeće **usluge**:

- preuzimanje informacije o bonitetu na obrascu **BON-1**
- preuzimanje **popisa tražitelja**

Popis tražitelja sadrži sljedeće podatke o tražiteljima koji su u određenom razdoblju zatražili bonitetnu informaciju (obrazac BON-1) koja se odnosi na Vašu tvrtku: naziv/tvrtku i MB ako se radi o poslovnom subjektu, odnosno ime i prezime ako se radi o građaninu te datum izdavanja obrasca BON-1. Popis tražitelja je dostupan i u FININIM poslovnim jedinicama.

Preuzimanje obrazaca putem servisa WEB-BON podrazumijeva uvid u podatke iz obrazaca te ispis, odnosno lokalno spremanje obrazaca na Vaše računalo.

Obrasci preuzeti putem servisa WEB-BON su elektronički potpisani. Postupak provjere elektroničkog potpisa opisan je u Korisničkim uputama koje možete preuzeti na ovoj stranici.

U slučaju da treća osoba kojoj je prezentiran obrazac BON-1 u papirnome obliku želi iz nekog razloga sama provjeriti vjerodostojnost toga obrasca, u FININIM poslovnim jedinicama može zatražiti **provjeru vjerodostojnosti izdane bonitetne informacije**. Ovaj dokument izdajemo samo u svrhu provjere vjerodostojnosti ranije izdanog obrasca BON-1 i ne može se koristiti u druge svrhe, što je i navedeno na samome dokumentu.

Slika 9. Opcija Više o bonitetu

4.3.2. Home

Odabirom opcije **Home** (na izborniku s lijeve strane) vraćate se na početnu stranicu aplikacije (slika 10.):



Dobrodošli v10.0

FINA za vas već godinama izrađuje kvalitetne i ažurne informacije o bonitetu poslovnih subjekata. Sada, na ovim stranicama, možete preuzeti te informacije iz udobnosti svoga uređaja.

Na ovim stranicama možete preuzeti sljedeće dokumente:

- **Obrazac BON-1** - sadrži podatke o financijskom položaju i uspješnosti poslovanja.
- **Popis tražitelja** - sadrži podatke o svim tražiteljima koji su u odabranom vremenskom razdoblju preuzeli obrazac BON-1 s podacima nekog poslovnog subjekta.

Informacija o bonitetu **BON-1 preuzeta preko WEB-BON servisa elektronička je isprava potpisana elektroničkim potpisom** (dalje: elektronički BON-1) i ima istu pravnu snagu kao i isprava na papiru ako se njezina uporaba i promet provode u skladu s odredbama Zakona o elektroničkoj ispravi (NN 150/05, dalje Zakon). [Više...](#)

Kako postati korisnikom servisa WEB-BON?

Svim e-servisima Fine pristupa se jednim uređajem (FINA e-kartica ili USB token) na kojemu se nalaze [Finini poslovni digitalni certifikati](#).

Sve potrebne informacije vezane za postupak ugovaranja korištenja e-servisa Fine možete pronaći [ovdje](#).

Ako imate Finine digitalne certifikate, umetnite svoju karticu ili USB token u za to predviđeni uređaj i kliknite na **PRIJAVA**. Nakon uspješne prijave u sustav na izborniku s lijeve strane odaberite željenu opciju.

PRIJAVA

 [Korisničke upute za upotrebu aplikacije](#)  [Prezentacija servisa](#)

 [Upute za provjeru elektroničkog potpisa](#)

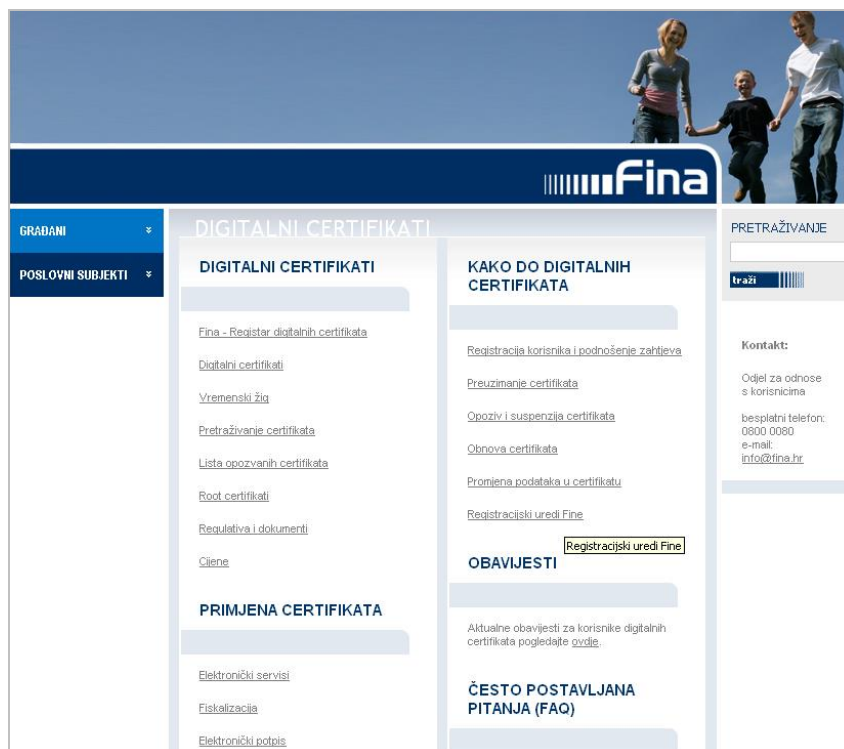
 [Izgled obrasca BON-1](#)

 [Napomene uz BON-1](#)  [Explanation of the Indicators in BON-1](#)  [Erklärung der Indikatoren BON-1](#)

Slika 10. Opcija Home

4.3.3. RDC

Odabirom opcije **RDC** (na izborniku s lijeve strane) otvara se web stranica Registra digitalnih certifikata na kojoj se nalaze svi dokumenti i uvjeti za izdavanje digitalnih certifikata (slika 11.):



Fina

GRADANI
POSLOVNI SUBJEKTI

DIGITALNI CERTIFIKATI

DIGITALNI CERTIFIKATI

- [Fina - Registar digitalnih certifikata](#)
- [Digitalni certifikati](#)
- [Vremenski žig](#)
- [Pretraživanje certifikata](#)
- [Lista opozvanih certifikata](#)
- [Root certifikati](#)
- [Regulativa i dokumenti](#)
- [Cilene](#)

PRIMJENA CERTIFIKATA

- [Elektronički servisi](#)
- [Fiskalizacija](#)
- [Elektronički potpis](#)

KAKO DO DIGITALNIH CERTIFIKATA

- [Registracija korisnika i podnošenje zahtjeva](#)
- [Preuzimanje certifikata](#)
- [Opoziv i suspenzija certifikata](#)
- [Obnova certifikata](#)
- [Promjena podataka u certifikatu](#)
- [Registracijski uredi Fine](#)

OBAVIJESTI

Aktualne obavijesti za korisnike digitalnih certifikata pogledajte [ovdje](#).

ČESTO POSTAVLJANA PITANJA (FAQ)

PRETRAŽIVANJE

traži

Kontakt:

Odjel za odnose s korisnicima

besplatni telefon: 0800 0080
e-mail: info@fina.hr

Slika 11. Opcija RDC

4.3.4. Cjenik

Odabirom opcije **Cjenik** (na izborniku s lijeve strane) pojavljuje se izvadak iz Fininog cjenika usluga koji sadrži cijene usluga servisa WEB-BON (slika 12.):

Cjenik		
Opis usluge	Osnovica za obračun	Cijena u kunama*
Informacija o bonitetu BON-1 putem interneta	primjerak	218,00
Popis tražitelja BONA-1 putem interneta	primjerak	27,00

* U cijenu je uračunat PDV.

Za informacije o bonitetu preuzete putem interneta račun se ispostavlja jedanput mjesečno:

- za do 100 preuzetih primjeraka informacije o bonitetu BON-1.

Za mjesečno preuzimanje više od 100 primjeraka informacije o bonitetu BON-1 putem interneta račun se ispostavlja nakon preuzimanja 100-tog primjerka te informacije. Nakon podmirjenja ispostavljenih računa moguće je daljnje preuzimanje informacija, za koje se ispostavlja novi račun.

Slika 12. Opcija Cjenik

4.3.5. Kontakti

Odabirom opcije **Kontakti** (na izborniku s lijeve strane) pojavljuju se adrese i brojevi telefona na koje se možete obratiti za sve dodatne informacije o bonitetnim informacijama i servisu WEB-BON (slika 13.):

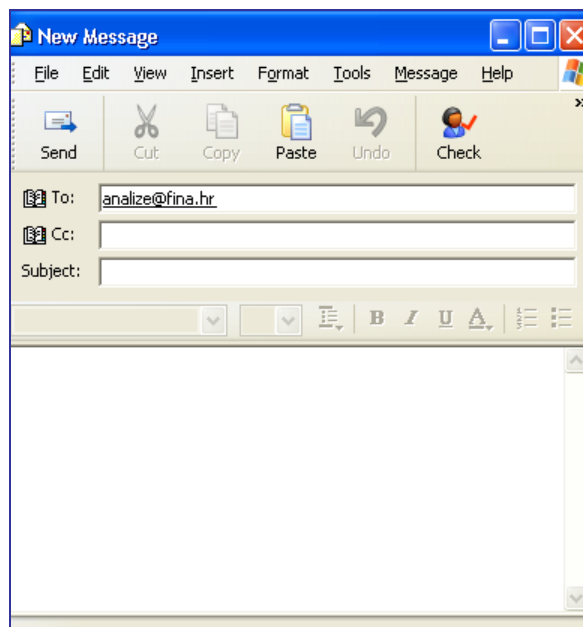
Dodatne informacije o BON-1 možete dobiti na ovim adresama e-pošte i brojevima telefona:

- **analize@fina.hr**
- **0800 0080**

[Zatvori]

Slika 13. Opcija Kontakti

Klikom miša na analize@fina.hr automatski se otvara prozor za pisanje poruke koju možete poslati (Send) na navedenu adresu e-pošte (slika 14.):



Slika 14. Slanje poruke

4.3.6. Stanje računa

Odabirom opcije **Stanje računa** (na izborniku s lijeve strane) otvara se ekran za unos željenog razdoblja za prikaz (slika 15.).



Slika 15. Opcija Stanje računa

Klikom na **IZVEDI UPIT** otvara se ekran na kojem se nalazi popis preuzete dokumentacije, količina, cijena i ukupan iznos naknade za zadano razdoblje (slika 16.). Ukoliko je bonitetna informacija BON-1 preuzeta bez naknade unutar dodatnih pogodnosti dobivenih kupnjom info.BIZ paketa, bit će prikazana sivom bojom i prezentirana cijenom nula.

• Stanje računa

Godina: 2008 | Mjesec: 03

Datum	Usluga	Matični broj	Naziv	Datum/vrijeme izdavanja	Količina	Cijena (Kn)	Ukupno (Kn)	Br. certifikata
25.03.2008	⊕ Bon1 putem Inerneteta				3	160,00	480,00	
...	⊖ Bon1 putem Inerneteta				2	0,00	0,00	
20.03.2008	⊕ Informacija o bonitetu BONPLUS – putem interneta				4	299,18	1.196,72	
18.03.2008	Bon1 putem Inerneteta 1-6/2007	3551997	ARKUS I ARKUS D.O.O.	18.03.08/14:39:21	1	160,00	160,00	1.170.172.1
...	Informacija o bonitetu BONPLUS – putem interneta 1-12/2007	539724	MDCOMP d.o.o.	18.03.08/14:39:51	1	299,18	299,18	1.170.172.1
14.03.2008	⊕ Informacija o bonitetu BONPLUS – putem interneta				2	299,18	598,36	
06.03.2008	Bon1 putem Inerneteta 1-6/2007	201430	LINE M d.o.o.	06.03.08/09:20:09	1	160,00	160,00	1.170.172.1
...	⊕ Bon1 putem Inerneteta				2	0,00	0,00	
...	Informacija o bonitetu BONPLUS – putem interneta 1-12/2006	1269658	BIA-PROMET D.O.O.	06.03.08/09:16:31	1	299,18	299,18	1.170.172.1
Prezeto ukupno uz naplatu:					13		3.193,44	
Prezete dodatne pogodnosti:					4		0	
Sveukupno prezeto:					17		3.193,44	

Slika 16. Ekran nakon opcije IZVEDI UPIT

U koloni **Usluga** klikom na ikonicu ⊕ otvara se pregled s prikazom svih preuzetih dokumenata za navedeni datum. Klikom na ikonicu ⊖ taj se pregled zatvara.

4.3.7. fina.hr

Odabirom opcije **fina.hr** (na izborniku s lijeve strane) prelazite na Fininu web stranicu, www.fina.hr (slika 17.):

Slika 17. Opcija fina.hr

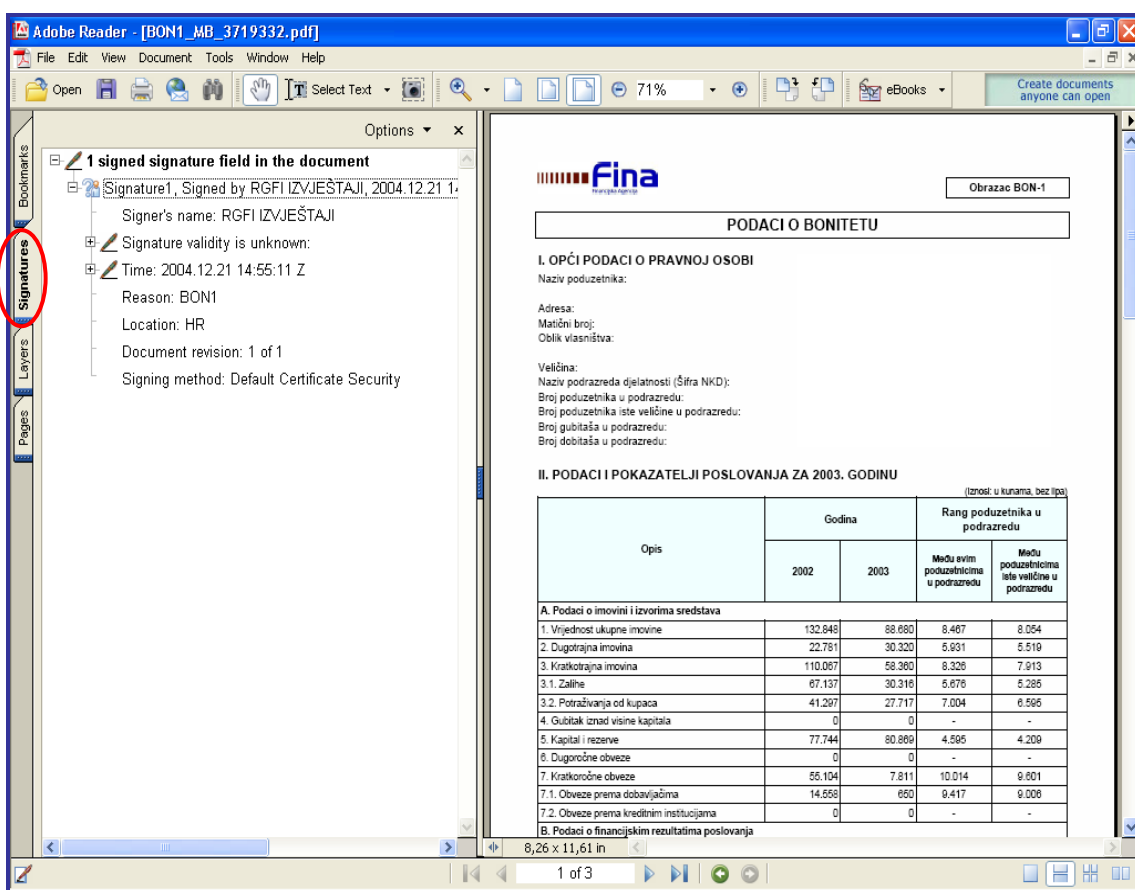
5. PROVJERA ELEKTRONIČKOG POTPISA

Svi dokumenti koji su preuzeti putem servisa WEB-BON (BON-1 i Popis tražitelja) su u PDF formatu i elektronički su potpisani.

Tako je osigurana nepromjenjivost sadržaja dokumenta.

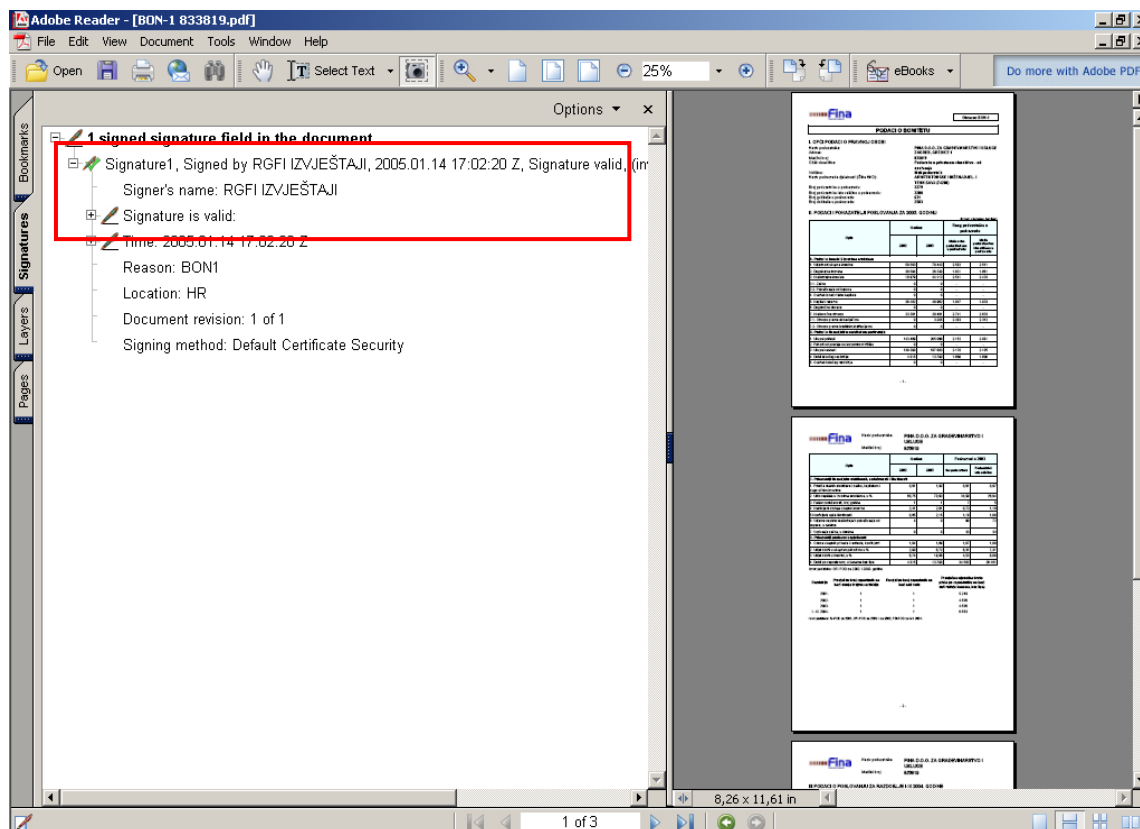
Provjera vjerodostojnosti potpisa dokumenta može se provjeriti na sljedeći način:

- otvorite traženi dokument (za ovaj pregled je potreban minimalno *Acrobat Reader 6.0.*)
- kliknite mišem na *Signatures* (s lijeve strane dokumenta, kao na *slici 18*):



Slika 18. Opcija Signatures

Otvorit će se dodatno polje s podacima o potpisniku i certifikatu (*slika 19.*):



Slika 19. Ispravna provjera elektroničkog potpisa

Kod ispravne provjere elektroničkog potpisa vidljivi podaci su sljedeći:

Na početku retka Signature1, Signed by... prikazana je zelena kvačica (✓) što znači da ste pravilno podesili postavke za provjeru potpisa i certifikata.

U nastavku retka su dodatni podaci o potpisu (Signature1, Signed by – potpis, Signature's name – naziv potpisnika, Signature valid - potpis valjan).

Napomena!

Ako na početku retka Signature1, Signed by... nije prikazana zelena kvačica nego upitnik (?), trebate pravilno podesiti postavke za provjeru potpisa i certifikata, i to onako kako je opisano u uputi 'PROVJERA ELEKTRONIČKOG POTPISA' za Adobe Reader v.6 CE i više verzije.

6. RJEČNIK POJMOVA

Uključen je standardni rječnik pojmova, dodatnih izraza i imena metodologija.

Izraz	Definicija/Opis
PDF	<i>Portable Document Format</i> - format datoteke spreman za tiskanje i pregled na ekranu.
Certifikat	Elektronički zapis koji: <ul style="list-style-type: none"> • identificira CA (<i>Certification Authority</i>) - organizaciju koja izdaje certifikate • elektronički je potpisan od strane CA-a • imenuje ili identificira subjekt • identificira rok valjanosti certifikata • ima važnost u skladu s važećim propisima i standardima.
Datoteka	Podaci, obavijesti zapisane tako da su pogodne za računalnu obradu.
Elektronički potpis	Skup podataka u elektroničkome obliku koji su pridruženi ili logički povezani s drugim podacima u elektroničkome obliku i koji služe za identifikaciju potpisnika i utvrđivanje vjerodostojnosti potpisanoga elektroničkoga dokumenta.
E-mail	<i>Electronic Mail</i> - elektronička pošta koja omogućuje slanje poruka s računala na računalo.
Internet	Globalna svjetska mreža
Korisnik	Poslovni subjekt
Printer	Pisač
Smart Card (kartica)	Pametna kartica, inteligentna kartica, smart kartica. Plastična kartica u koju je ugrađen mikroprocesor i memorija. U memoriju kartice pohranjeni su tajni ključ, javni ključ, certifikat kojim se identificira potpisnik i potvrđuje njegov identitet.
Smart Card Reader (čitač)	Uređaj koji se priključuje na računalo, a služi za čitanje podataka sa Smart kartice.
USB token	Uređaj u koji je ugrađen mikroprocesor i memorija i može se koristiti umjesto smart kartice i čitača jer integrira oba uređaja u jednu cjelinu. U memoriju uređaja pohranjeni su tajni ključ, javni ključ, certifikat kojim se identificira potpisnik i potvrđuje njegov identitet. Uređaj se priključuje na USB ulaz računala.
OIB	Osobni identifikacijski broj (OIB) je stalna identifikacijska oznaka svakog hrvatskog državljanina i pravne osobe sa sjedištem u Republici Hrvatskoj. OIB se sastoji od 11 znamenki određenih slučajnim odabirom i ne sadrži nikakve privatne podatke. Određuje ga i dodjeljuje Ministarstvo financija - Porezna uprava.